

- Casi el 55% de los universitarios son conscientes de los problemas de los autónomos con la crisis
- Más de 68% de los universitarios desconoce los programas de ayudas públicas al autoempleo.
- El 62% de las universitarias se plantea ser funcionaria al acabar la carrera

LOS UNIVERSITARIOS PREFIEREN SER FUNCIONARIOS (52,4%) QUE AUTONOMOS (19,8%) AL TERMINAR SUS ESTUDIOS

UNIVERSITARIOS Y AUTÓNOMOS: CONOCIMIENTOS Y PREFERENCIAS

Algo más de **ocho** de **cada diez** **estudiantes universitarios (83,7%)**, según se desprende del **Barómetro** de la **Cátedra ATA de Trabajo Autónomo** de la **Universidad de Cádiz**, tienen conocimiento de lo que representa un autónomo.

CONOCIMIENTO DE LOS ESTUDIANTES UNIVERSITARIOS SOBRE EL CONCEPTO DEL TRABAJADOR AUTÓNOMO

	CONOCIMIENTO DE QUE ES UN AUTÓNOMO (%)
SI	83,7
NO	5,2
NS/NC	11,1
TOTAL	100

Fuente: Barómetro de la Cátedra ATA de la Universidad de Cádiz, Junio 2009.

Ante el alto porcentaje de universitarios que sabían qué es un autónomo, se les preguntaba cuáles serían sus **preferencias de trabajo**, al **terminar** sus **estudios** universitarios.

Los resultados, no dejaban de ser una sorpresa: más de la mitad (**52,4%**) manifestaba que quería ser **funcionario**; el **25,7%** **empleados** por **cuenta ajena** y no llegaba al veinte por ciento (**19,8%**) el registro de universitarios que se decantaba por ser **autónomo**.

PREFERENCIAS DE LOS ESTUDIANTES UNIVERSITARIOS/AS AL TERMINAR SUS ESTUDIOS

	OPCIONES DE FUTURO AL ACABAR LA CARRERA
AUTÓNOMO	19,8
EMPLEADO POR CUENTA AJENA	25,7
EMPLEADO PÚBLICO	52,4
OTROS	2,1
TOTAL	100

Fuente: Barómetro de la Cátedra ATA de la Universidad de Cádiz, Junio 2009.

Y en el escenario de ese veinte por ciento, la mayoría (**65,8%**) elegían preferentemente para emplearse el sector **servicios**, el **18,4%** el **sector industrial**, el **2,6%** la **construcción** y un **13,2%** se desperdigaba en **otros sectores**.

SECTORES DE PREFERENCIA DE LOS UNIVERSITARIOS/AS QUE SE PLANTEAN EN UN FUTURO AUTOEMPLEARSE

SECTORES PREFERENTES PARA AUTOEMPLEARSE (%)	
INDUSTRIAL	18,4
SERVICIOS	65,8
CONSTRUCCION	2,6
OTROS	13,2
TOTAL	100

Fuente: Barómetro de la Cátedra ATA de la Universidad de Cádiz, Junio 2009.

Desde una perspectiva de **género**, las preferencias de los estudiantes universitarios al terminar sus estudios se distribuyen de la forma siguiente: **funcionarios**, **62%** las **mujeres**, **43,8%** **hombres**; **empleados por cuenta ajena**, **30,3%** los **hombres**, **20,7%** las **mujeres**, y **autónomos**, **24,7%** los **hombres**, **14,1%** las **mujeres**.

PREFERENCIAS DE LOS ESTUDIANTES UNIVERSITARIOS/AS AL TERMINAR SUS ESTUDIOS, POR SEXO

OPCIONES DE FUTURO AL ACABAR LA CARRERA		
	HOMBRES	MUJERES
AUTONOMO	24,7	14,1
EMPLEADO POR CUENTA AJENA	30,3	20,7
EMPLEADO PUBLICO	43,8	62,0
OTROS	1,2	3,2
TOTAL	100	100

Fuente: Barómetro de la Cátedra ATA de la Universidad de Cádiz, Junio 2009.

Respecto a los **sectores** que eligen preferentemente los **universitarios** que manifiestan **autoemplearse** en un **futuro**, el **77%** de las **mujeres** se decanta por el **sector servicios**, porcentaje que **desciende** hasta el **66,3%** en el caso de los **hombres**. En el **sector industrial**, los **hombres** alcanzan el registro del **18,2%** y las **mujeres** el **15,4%**. En la **construcción**, los **hombres** el **4,6%** y **ninguna mujer** se **decanta** por esta opción. En **otros sectores**, los **hombres** llegan a la cota del **13,6%** y las **mujeres** al **7,6%**.

SECTORES DE PREFERENCIA DE LOS UNIVERSITARIOS/AS QUE SE PLANTEAN EN UN FUTURO AUTOEMPLEARSE, POR SEXO

	PREFERENCIA DEL SECTOR DE LOS QUE PIENSAN EN AUTOEMPLEARSE	
	HOMBRES	MUJERES
INDUSTRIAL	18,2	15,4
SERVICIOS	63,6	77,0
CONSTRUCCION	4,6	0,0
OTROS	13,6	7,6
TOTAL	100	100

Fuente: Barómetro de la Cátedra ATA de la Universidad de Cádiz, Junio 2009.

TRÁMITES PARA SER AUTÓNOMO: ¿LOS CONOCEN LOS UNIVERSITARIOS?

El **desconocimiento** de los **estudiantes universitarios** de los trámites para constituirse como autónomo es **generalizado**: más del ochenta por ciento (**81,3%**) los **ignora**, frente a un **16,2%** que declara **conocerlos**.

CONOCIMIENTO DE LOS ESTUDIANTES UNIVERSITARIOS/AS DE LOS TRÁMITES PARA CONSTITUIRSE COMO AUTÓNOMO

	CONOCIMIENTOS DE LOS TRÁMITES PARA CONSTITUIRSE COMO AUTÓNOMO (%)
SI	16,2
NO	81,3
NS/NC	2,6
TOTAL	100

Fuente: Barómetro de la Cátedra ATA de la Universidad de Cádiz, Junio 2009.

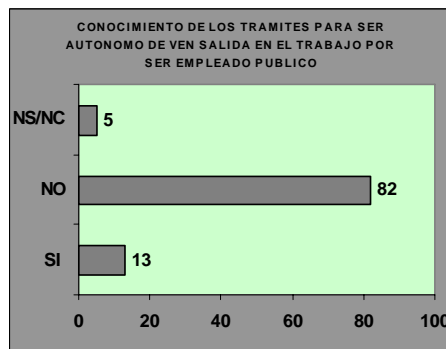
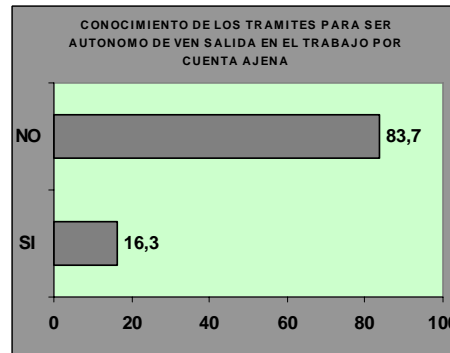
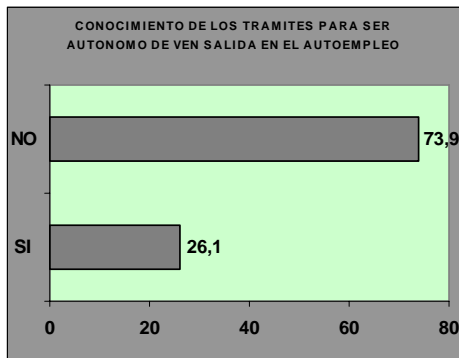
Del **19,8%** de los **universitarios** que optan al terminar su carrera por **ser autónomos**, casi el setenta y cuatro por ciento (**73,9%**) **no tiene conocimientos** de los **trámites** para convertirse en autónomo, frente a un **26,1%**, que si **los tiene**.

Del **25,7%** que ha manifestado que le gustaría ser **empleado** por **cuenta ajena** finalizados sus estudios, casi el **83,7%** **desconoce** los **trámites requeridos** para ser autónomo, frente al **16,3%** que sabe con exactitud cuáles son esos trámites.

Por último, del **52,4%** que se decanta por ser **empleado público** al acabar sus estudios, un **82%** **desconoce** los **trámites** para ser **autónomo**, un **13%** cree **conocerlos** y el **5%** **no sabe, no contesta**.

En definitiva, el **denominador común** imperante en los tres escenarios es un **desconocimiento muy alto** de los **pasos** que hay que **seguir** para **ser autónomo**.

CONOCIMIENTO DE LOS ESTUDIANTES UNIVERSITARIOS/AS DE LOS TRÁMITES PARA CONSTITUIRSE COMO AUTÓNOMO, SEGÚN EL PLANTEAMIENTO DE FUTURO



Fuente: Barómetro de la Cátedra ATA de la Universidad de Cádiz, Junio 2009.

LOS AUTÓNOMOS y LA CRISIS ACTUAL: ¿SON CONSCIENTES LOS UNIVERSITARIOS?

El **54,5%** de los **universitarios son conscientes** de cómo les está **afectando** a los **autónomos la crisis actual**, frente al **35,1%** que **desconoce** la **realidad** de esa situación, y al **10,4%** que **no se manifiesta**.

AUTÓNOMOS Y CRISIS ACTUAL: ¿CONOCIMIENTO DE LOS UNIVERSITARIOS?

	% ESTUDIANTES UNIVERSITARIOS
SON CONSCIENTES	54,5
NO SON CONSCIENTES	35,1
NS/NC	10,4
TOTAL	100

Fuente: Barómetro de la Cátedra ATA de la Universidad de Cádiz, Junio 2009.

INFORMACIÓN Y AYUDAS PARA EL AUTOEMPLEO: CONSTANCIA UNIVERSITARIA

Más del sesenta por ciento (**60,7%**) de los **alumnos** que cursan estudios superiores **desconoce** dónde hay que **obtener información** para constituirse como **autónomo**. El **30,4%** **sabe** a dónde **acudir** y el **8,9%** **no sabe, no contesta**.

CONOCIMIENTO DE LOS ALUMNOS UNIVERSITARIOS SOBRE DONDE OBTENER INFORMACIÓN PARA CONSTITUIRSE COMO AUTÓNOMO

	% ESTUDIANTES UNIVERSITARIOS
SI	30,4
NO	60,7
NS/NC	8,9
TOTAL	100

Fuente: Barómetro de la Cátedra ATA de la Universidad de Cádiz, Junio 2009.

Respecto a los **programas de ayudas públicas al autoempleo**, casi un setenta por ciento (**68,6%**) de los alumnos universitarios **desconoce** su **existencia**, frente a un **22,5%** que se **manifiesta positivamente** y un **8,9%** que **no sabe, no contesta**.

CONOCIMIENTO DE LOS ALUMNOS UNIVERSITARIOS SOBRE LOS PROGRAMAS DE AYUDAS PÚBLICAS AL AUTOEMPLEO

	% ESTUDIANTES UNIVERSITARIOS
SI	22,5
NO	68,6
NS/NC	8,9
TOTAL	100

Fuente: Barómetro de la Cátedra ATA de la Universidad de Cádiz, Junio 2009.

Del **22,5%** que declaró **tener conocimiento** de que existen **programas de ayudas públicas al autoempleo**, un **58,6%** **no sabría** donde **obtener** esa **información**, un **30,9%** declara lo **contrario** y un **10,2%** que **no sabe, no contesta**.

CONOCIMIENTO DE LOS ALUMNOS UNIVERSITARIOS, QUE CONTESTARON SABER DONDE OBTENER INFORMACION, SOBRE LOS PROGRAMAS DE AYUDAS PÚBLICAS AL AUTOEMPLEO

	% ESTUDIANTES UNIVERSITARIOS
SI	30,9
NO	58,6
NS/NC	10,2
TOTAL	100

Fuente: Barómetro de la Cátedra ATA de la Universidad de Cádiz, Junio 2009.

LOS AUTÓNOMOS, COMO ASIGNATURA UNIVERSITARIA

El **71,2%** de los **universitarios** manifiesta **no haber** recibido jamás **formación** relacionada con el **autónomo** o las empresas; mientras que un **14,7%** indica lo **contrario** y un **14,1%** **no sabe, no contesta**.

PORCENTAJE DE ALUMNOS UNIVERSITARIOS QUE HAN ACCEDIDO A FORMACION EN CREACION DE MICROEMPRESAS

	% ESTUDIANTES UNIVERSITARIOS
SI	14,7
NO	71,2
NS/NC	14,1
TOTAL	100

Fuente: Barómetro de la Cátedra ATA de la Universidad de Cádiz, Junio 2009

Dentro del **14,7%** que declara haber **accedido** a **formación** de **microempresas**, casi el setenta y cinco por ciento (**74,8%**) considera la **necesidad** de hacer de esta formación específica una **asignatura obligatoria**; porcentaje que **disminuye (70,6%)** entre los **universitarios** que **jamás** han **accedido** a este **tipo** de **formación**. Siendo significativo que un **20,6%** de los que **no han accedido** a ningún tipo de **formación** de **microempresas**, **no se manifiesten** respecto a la **obligatoriedad** de la **misma**.

VALORACIÓN DE LOS ALUMNOS UNIVERSITARIOS QUE TIENEN FORMACIÓN PARA DARSE DE ALTA COMO AUTÓNOMO, RESPECTO A LA NECESIDAD DE HACER DE ESTA UNA ASIGNATURA OBLIGATORIA

	% ESTUDIANTES UNIVERSITARIOS
SI	74,8
NO	10,9
NS/NC	14,3
TOTAL	100

Fuente: Barómetro de la Cátedra ATA de la Universidad de Cádiz, Junio 2009

VALORACIÓN DE LOS ALUMNOS UNIVERSITARIOS QUE NO TIENEN FORMACIÓN PARA DARSE DE ALTA COMO AUTÓNOMO, RESPECTO A LA NECESIDAD DE HACER DE ESTA UNA ASIGNATURA OBLIGATORIA

	% ESTUDIANTES UNIVERSITARIOS
SI	70,6
NO	8,8
NS/NC	20,6
TOTAL	100

Fuente: Barómetro de la Cátedra ATA de la Universidad de Cádiz, Junio 2009